

## **Kaksi viidestä suomalaisesta on kielteinen maahanmuutolle – työntekijät ja opiskelijat toivotetaan tervetulleiksi**

### **Opiskelijat ja EU-työntekijät toivotetaan tervetulleiksi, pakolaisia ja turvapaikan hakijoita karsastetaan**

Suomalaisista kaksi viidestä ottaisi nykyistä enemmän vastaan omaan kotikuntaan tai lähialueelle ulkomaalaisia työntekijöitä muista EU-maista (42 %) ja ulkomaalaisia opiskelijoita (41 %). Kolmannes (33 %) ilmoittaa, että muista EU-maista voisi muuttaa omaan asuinympäristöön työnhakijoita yhtä paljon kuin ennenkin. Kaksi viidestä (40 %) ottaisi opiskelijoita vastaan samassa määrin kuin aiemminkin. Vain pieni vähemmistö suomalaisista olisi vähentämässä opiskelijoiden ja EU-työntekijöiden muuttamista kotikonnuilleen.

Suomalaisten näkemykset hajoavat kolmeen osaan, kun kysytään näkemyksiä ulkomaalaisten työntekijöiden vastaanottamisesta EU:n ulkopuolisista maista. Reilu neljännes (29 %) haluaisi tähän ryhmään kuuluvia muuttavan asuinympäristöönsä nykyistä enemmän. Noin kolmannes (34 %) säilyttäisi tilanteen ennallaan ja vajaa kolmannes (31 %) olisi vähentämässä EU:n ulkopuolelta tulevien työntekijöiden määrää nykyisestä.

Kielteisimmin suomalaiset suhtautuvat pakolaisiin ja turvapaikan hakijoihin. Puolet (49%) suomalaisista olisi halukas supistamaan nykyisestä pakolaisten ja turvapaikan hakijoiden sijoittumista kotiseudulle. Vain vajaa viidennes (18 %) olisi valmis vastaanottamaan tähän ryhmään kuuluvia nykyistä enemmän.

Kuntatyyppi on yhteydessä suhtautumiseen eri maahanmuuttajaryhmien sijoittumiseen lähiasuinseudulle. Pääkaupunkiseudulla asuvat suhtautuvat johdonmukaisesti keskimäärää myönteisemmin. Muuta väestöä varauksellisemmin asennoituvat maaseutumaisissa kunnissa asuvat.

Myös koulutustausta ja ammattiasema heijastuvat asenteisiin eri ryhmien maahanmuutosta. Korkeasti koulutetut ja ylemmät toimihenkilöt suhtautuvat muuta väestöä suopeammin maahanmuuttoon. Vähiten koulutusta saaneet, työntekijät ja työttömät asennoituvat keskimäärää nuivemmin.

Puoluekannan mukaan ääripäitä edustavat vihreiden ja perussuomalaisten kannattajat. Vihreiden kannattajat ovat keskimäärää taipuvaisempia lisäämään kaikkien ryhmien muuttoa omalle asuinseudulle. Perussuomalaisten kannattajat puolestaan vähentäisivät maahanmuuttoa nykyisestä.

## **Enemmistön mielestä Suomen tulisi ottaa nykyistä vähemmän vastaan maahanmuuttajia Lähi-Idästä ja Afrikasta**

Valtaosa suomalaisista olisi valmis vastaanottamaan vähintään nykyisessä määrin maahanmuuttajia muista EU-maista, Aasiasta ja Pohjois-Amerikasta. Lähes kaksi viidestä ottaisi nykyistä enemmän vastaan maahanmuuttajia muista EU-maista (38 %) ja yli neljännes Aasiasta (29 %).

2

Kaksi seitsemästä arvioinnin kohteena olleesta maantieteellisestä alueesta on sellaisia, joista tuleviin maahanmuuttajiin suomalaiset suhtautuvat jokseenkin kielteisesti. Nämä ovat Lähi-Itä ja Afrikka. Enemmistö ajattelee, että Suomen tulisi ottaa nykyistä vähemmän vastaan maahanmuuttajia Lähi-Idästä (61 %) ja Afrikasta (50 %).

Puoluekanta on yhteydessä näkemyksiin eri maantieteellisiltä alueilta tuleviin maahanmuuttajiin. Enemmistö keskustan, kokoomuksen, SDP:n ja perussuomalaisten kannattajista vähentäisi Lähi-Idästä tulevien maahanmuuttajien määrää nykyisestä. Vihreiden ja vasemmistoliiton kannattajien näkemykset hajoavat, osa vastaanottaisi enemmän, osa olisi valmis vähentämään nykyisestä.

Samat puoluekannan mukaiset ryhmät, jotka suhtautuvat nuivasti maahanmuuttajiin Lähi-Idästä, asennoituvat kielteisesti myös afrikkalaisiin. Vihreiden tukijoista huomattava osa, kaksi viidestä, olisi valmis ottamaan nykyistä enemmän maahanmuuttajia Afrikasta.

### **Kaksi viidestä suomalaisesta on kielteinen maahanmuutolle**

Tutkimuksessa vastaajat arvioivat myös omaa itseään. Heiltä tiedusteltiin, jos valittavana on kaksi vaihtoehtoa, niin pitävätkö itseään enemmän maahanmuuttomyönteisenä vai enemmän maahanmuuttokielteisenä.

Suomalaiset jakaantuvat kutakuinkin kahtia maahanmuuttomyönteisiin ja -kielteisiin. Vajaat puolet (47 %) pitää itseään lähinnä maahanmuuttomyönteisenä. Kaksi viidestä arvioi olevansa enemmänkin maahanmuuttokielteinen (41 %). Reilu kymmenesosa ei pysty ottamaan kantaa (12 %).

Koulutustausta ja ammattiasema ovat yhteydessä itsearvioon. Enemmistö korkeasti koulutetuista (64 %), ylemmistä (56 %) ja alemmista (55 %) toimihenkilöistä uskoo olevansa enemmänkin maahanmuuttomyönteinen. Heikoiten koulutettujen (55 %) ja työntekijöiden (55 %) keskuudessa enemmistö luonnehtii itseään maahanmuuttokielteiseksi.

Puoluekannan mukaan maahanmuuttomyönteisten kolmen kärjessä ovat vihreiden (79 %), vasemmistoliiton (61 %) ja keskustan (54 %) kannattajat. Lähes kaikki perussuomalaisten tukijat (96 %) ilmoittavat olevansa maahanmuuttokielteisiä. Kokoomuksen ja SDP:n kannattajat jakaantuvat enemmänkin kahtia sekä maahanmuuttomyönteisiin että -kielteisiin.

## Tutkimuksen toteutus

Kunnallisan kehittämissäätöön tuoreimmassa vuoden 2019 Ilmapuntari-tutkimuksessa selvitettiin suomalaisten suhtautumista maahanmuuttoon seuraavalla kolmella kysymyssarjalla:

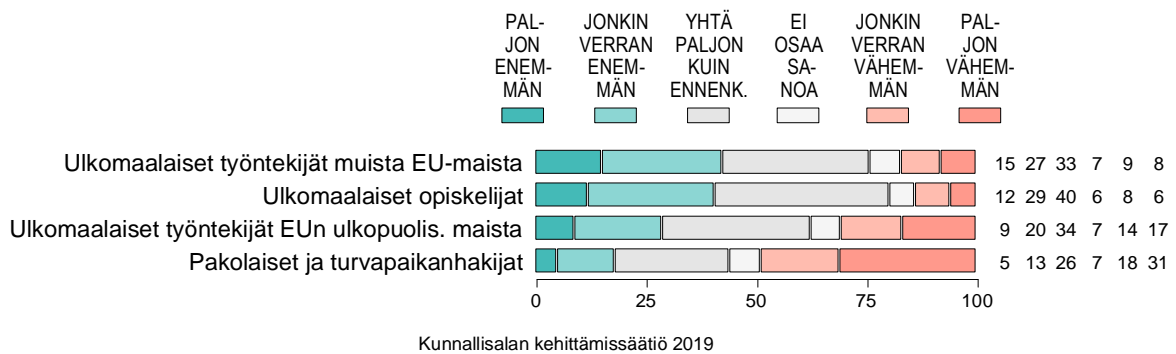
”Viime aikoina on puhuttu maahanmuuttajista ja maahanmuutosta. Missä määrin nykyiseen verrattuna seuraaviin ryhmiin kuuluvia ihmisiä voisi mielestäsi muuttaa kotikuntaasi tai lähialueellesi (esim. maakuntaasi)?”

”Missä määrin nykyiseen verrattuna Suomen tulisi ottaa vastaan maahanmuuttajia seuraavilta maantieteellisiltä alueilta?”

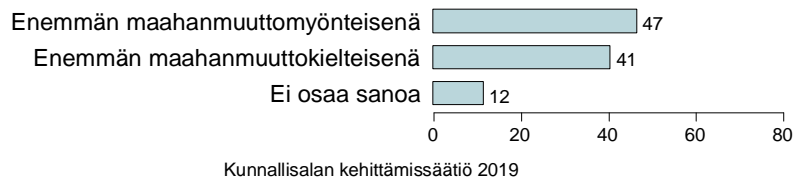
”Jos valittava on kaksi vaihtoehtoa, niin miten arvioit omaa itseäsi tällä hetkellä, enemmän maahanmuuttomyönteiseksi vai maahanmuuttokielteiseksi?”

KAKS- Kunnallisan kehittämissäätöön tutkimuksen toteutti Kantar TNS Oy. Tutkimusaineisto on koottu Gallup Kanavalla 1.-6.2.2019. Haastatteluja tehtiin yhteensä 1 112. Vastaajat edustavat maamme 18–79 vuotta täyttänyttä väestöä Ahvenanmaata lukuun ottamatta. Tutkimuksen tulosten virhemarginaali on suurimmillaan vajaat kolme prosenttiyksikköä suuntaansa.

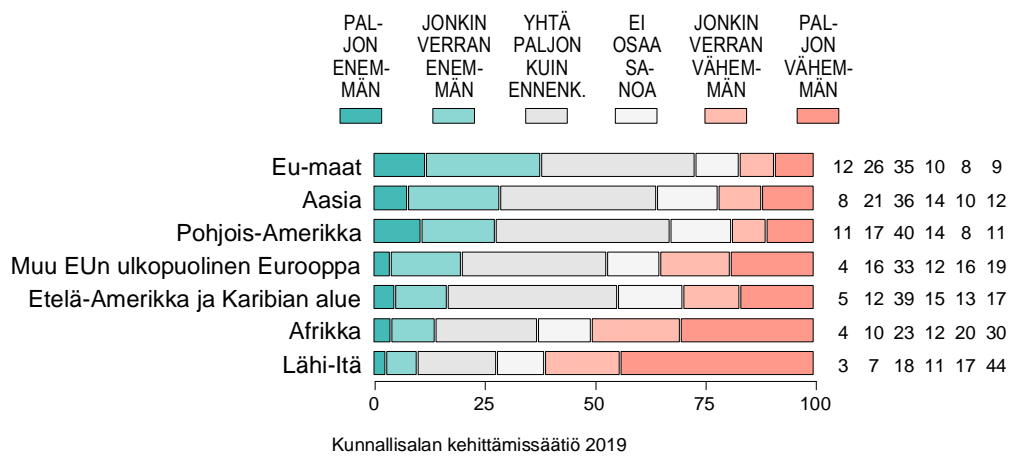
Kuvio 5. MISSÄ MÄÄRIN NYKYISEEN VERRATTUNA ERI RYHMIIN KUULUVIA IHMISIÄ VOISI MUUT-  
TAA OMAAN KOTIKUNTAAN TAI LÄHIALUEELLE (esim. omaan maakuntaan, %).



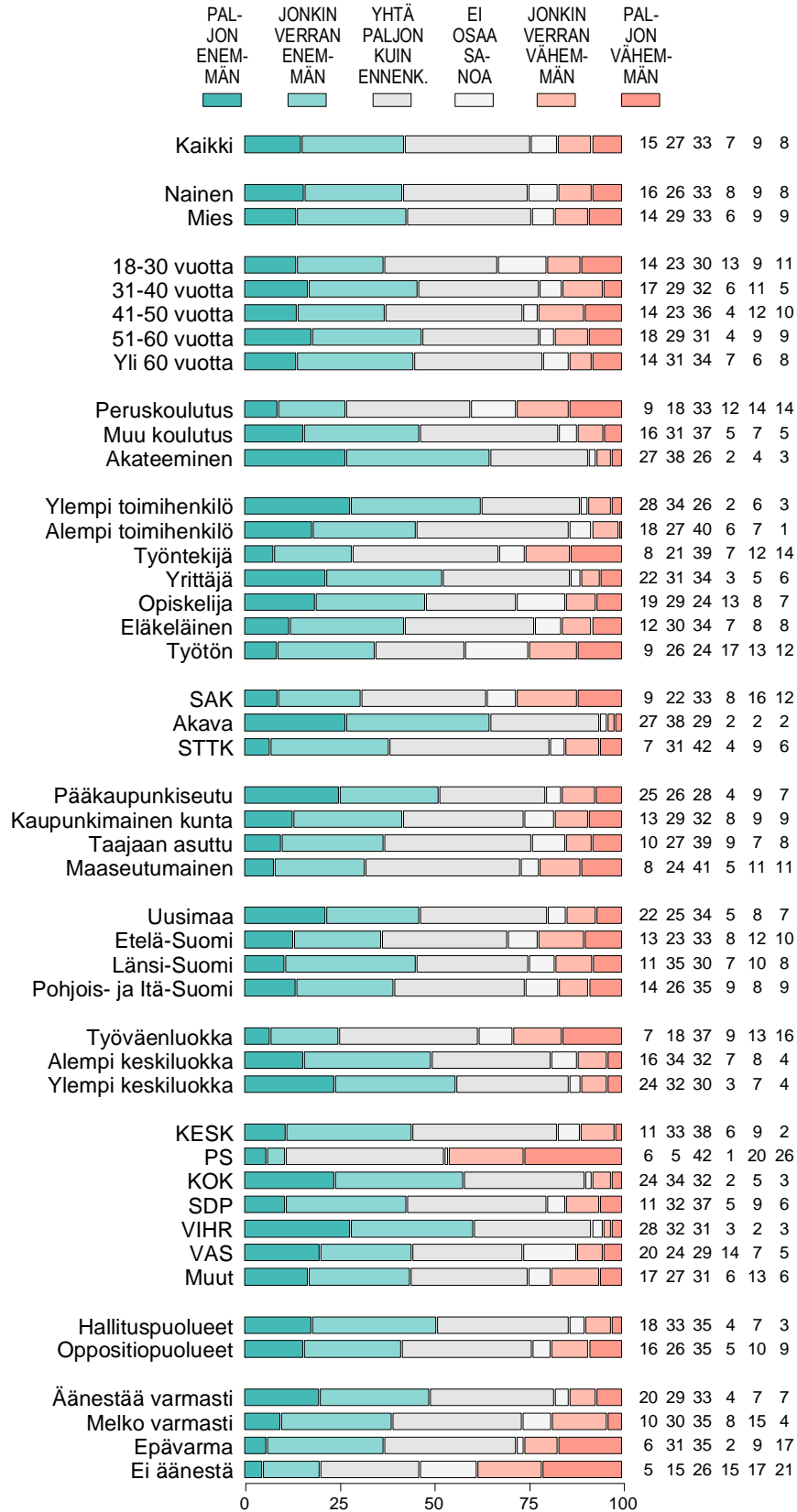
Kuvio 7. SUHTAUTUMINEN MAAHANMUUTTOON: JOS VALITTAVANA ON KAKSI VAIHTOEHTOA, MITEN ARVIOI ITSEÄÄN TÄLLÄ HETKELLÄ (%).



Kuvio 6. MISSÄ MÄÄRIN NYKYISEEN VERRATTUNA SUOMEN TULISI OTTAA VASTAAN MAAHANMUUTTAJIA ERI MAANTIETEELLISILTÄ ALUEILTA (%).

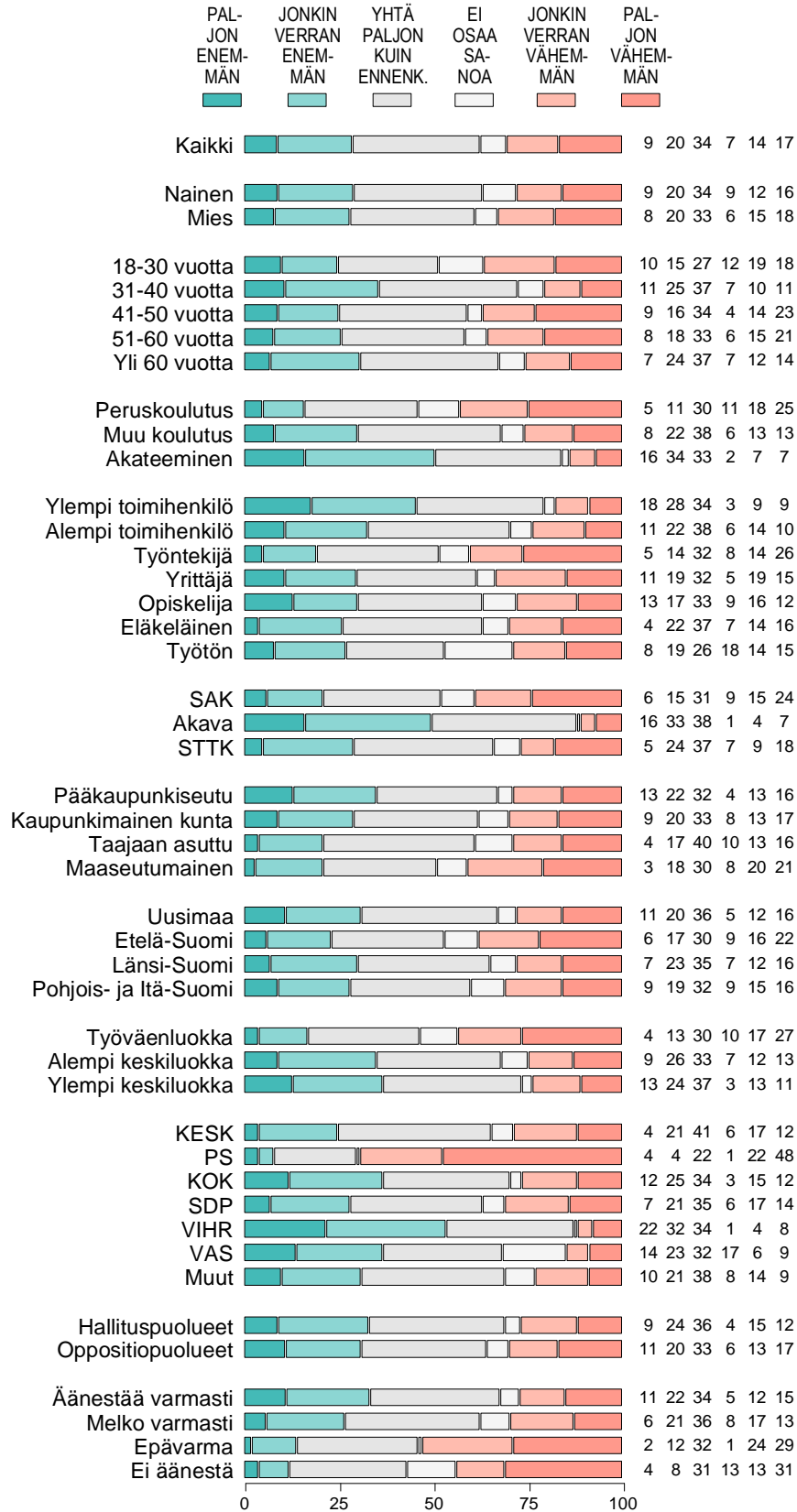


Kuvio 5-1. MISSÄ MÄÄRIN ERI RYHMIIN KUULUVIA IHMISIÄ VOISI MUUT-  
TAA KOTIKUNTAAN/LÄHIALUEELLE: ULKOMAALAISET TYÖN-  
TEKIJÄT MUISTA EU-MAISTA (%).



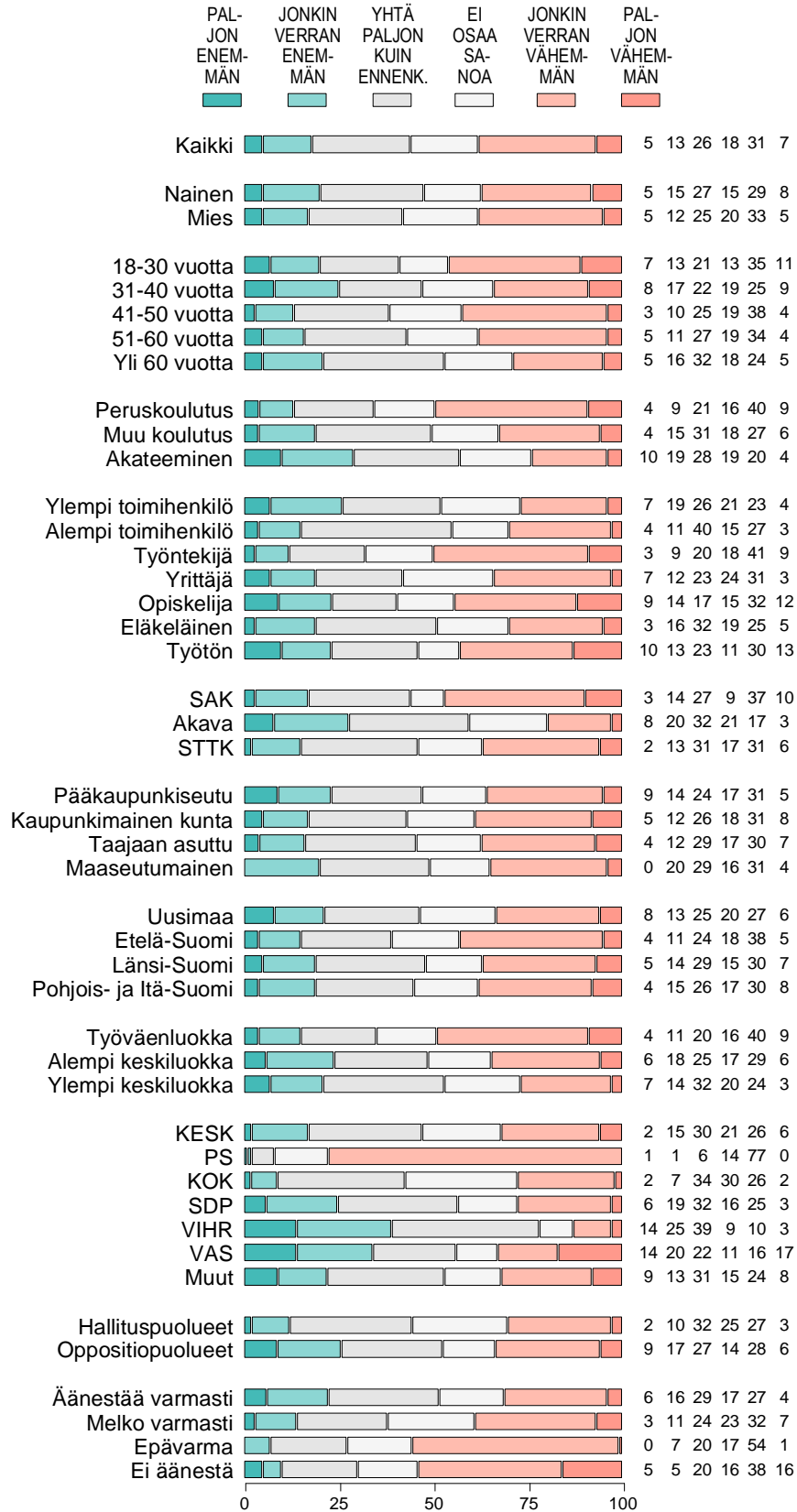
Kunnallisalan kehittämissäätiö 2019

Kuvio 5-2. MISSÄ MÄÄRIN ERI RYHMIIN KUULUVIA IHMISIÄ VOISI MUUT-  
TAA KOTIKUNTAAN/LÄHIALUEELLE: ULKOMAALAISET TYÖNTE-  
KIJÄT EU:n ULKOPUOLISISTA MAISTA (%).



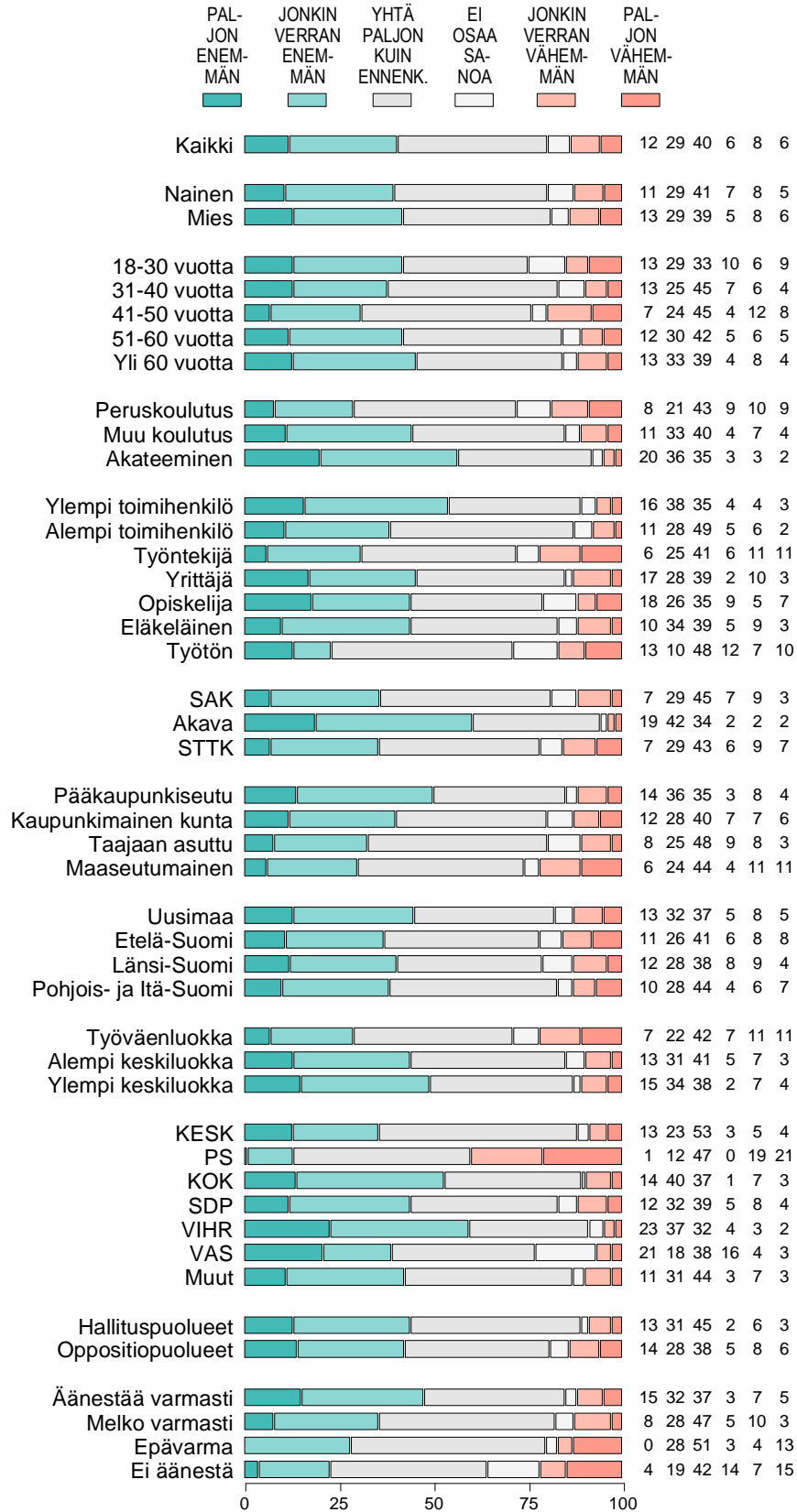
Kunnallisalan kehittämissäätiö 2019

Kuvio 5-3. MISSÄ MÄÄRIN ERI RYHMIIN KUULUVIA IHMISIÄ VOISI MUUT-  
TAA KOTIKUNTAAN/LÄHIALUEELLE: PAKOLAISET JA TURVAPAI-  
KANHAKIJAT (%).



Kunnallisalan kehittämissäätiö 2019

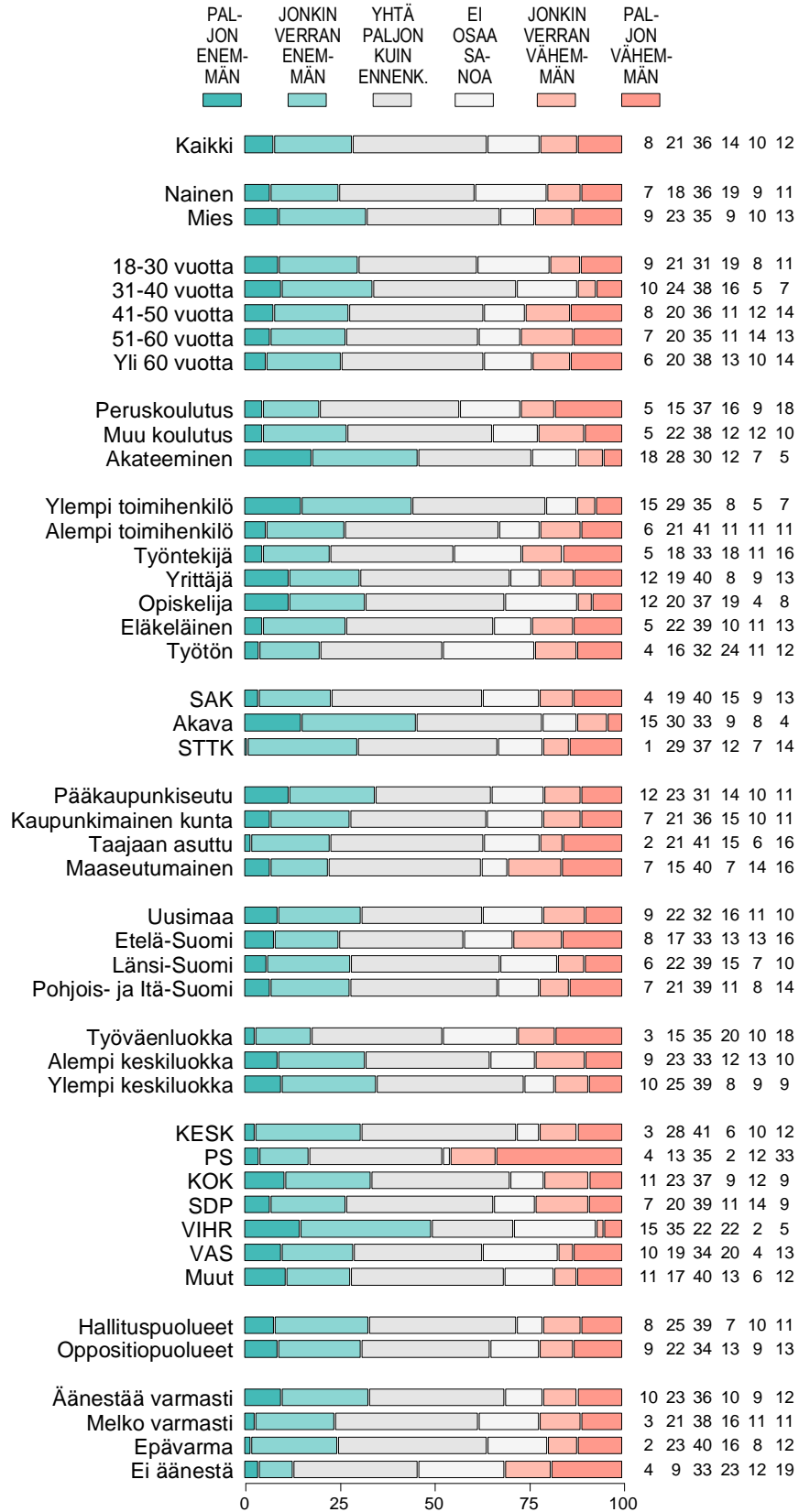
Kuvio 5-4. MISSÄ MÄÄRIN ERI RYHMIIN KUULUVIA IHMISIÄ VOISI MUUT-  
TAA KOTIKUNTAAN/LÄHIALUEELLE: ULKOMAALAISET OPISKE-  
LIJAT (%).



Kunnallissalan kehittämissäätiö 2019

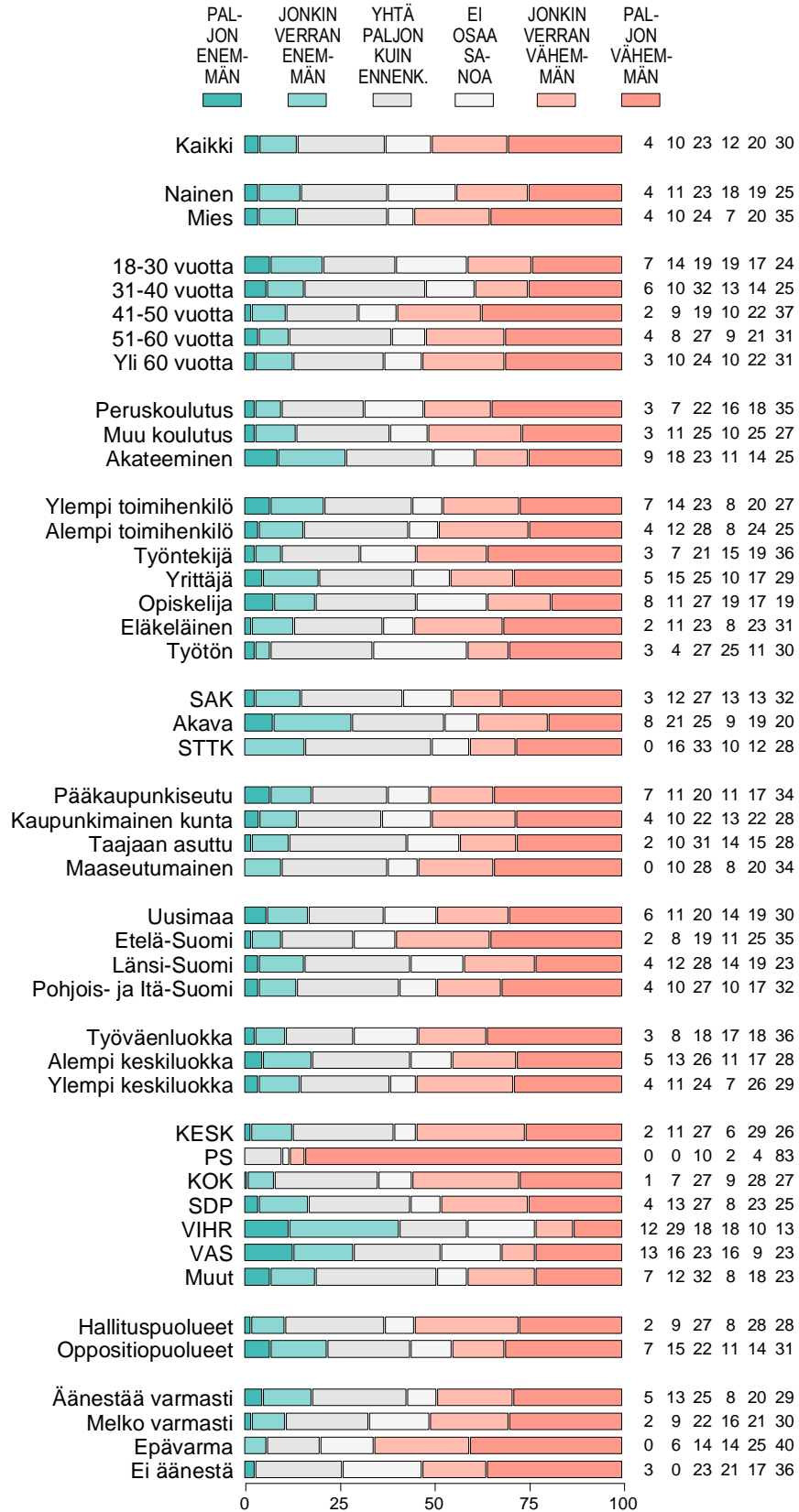


Kuvio 6-1. MISSÄ MÄÄRIN SUOMEN TULISI OTTAA VASTAAN MAAHANMUUTTAJIA ERI MAANTIETEELLISILTÄ ALUEILTA: AASIA (%).



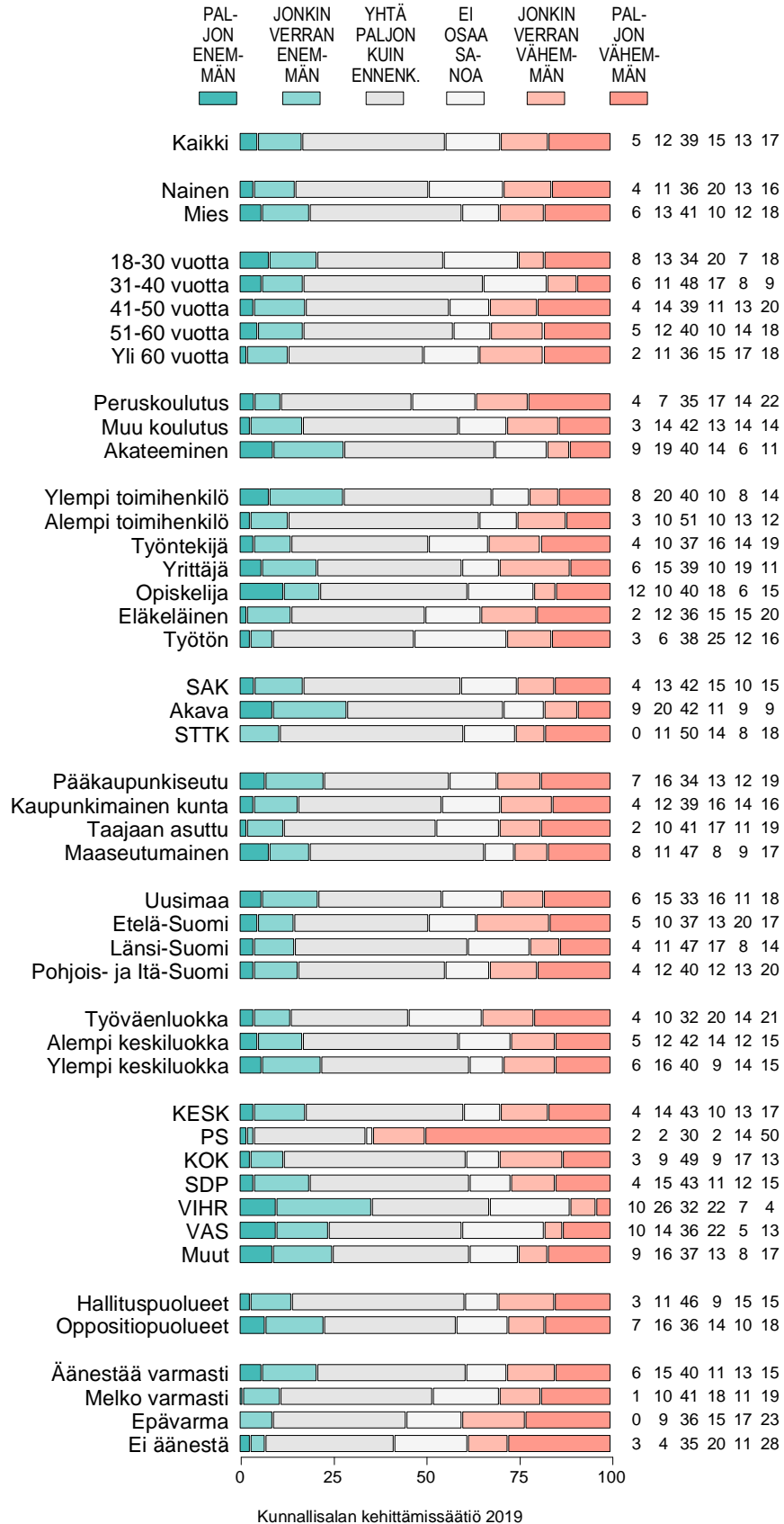
Kunnallissalan kehittämissäätiö 2019

Kuvio 6-2. MISSÄ MÄÄRIN SUOMEN TULISI OTTAA VASTAAN MAAHANMUUTTAJIA ERI MAANTIETEELLISILTÄ ALUEILTA: AFRIKKA (%).



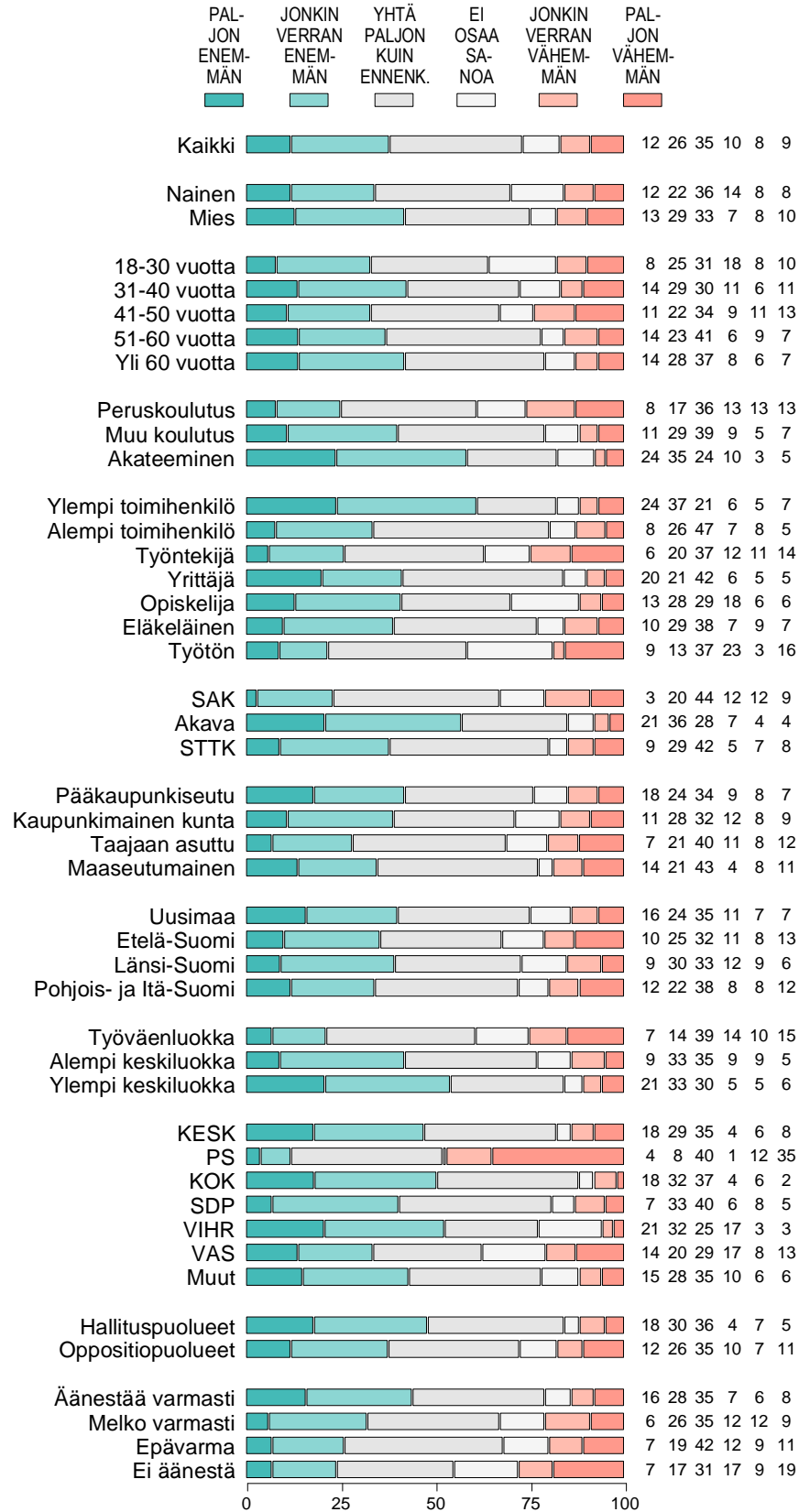
Kunnallisalan kehittämissäätiö 2019

Kuvio 6-3. MISSÄ MÄÄRIN SUOMEN TULISI OTTAA VASTAAN MAAHANMUUTTAJIA ERI MAANTIETEELLISILTÄ ALUEILTA: ETELÄ-AMERIikka JA KARIBIAN ALUE (%).



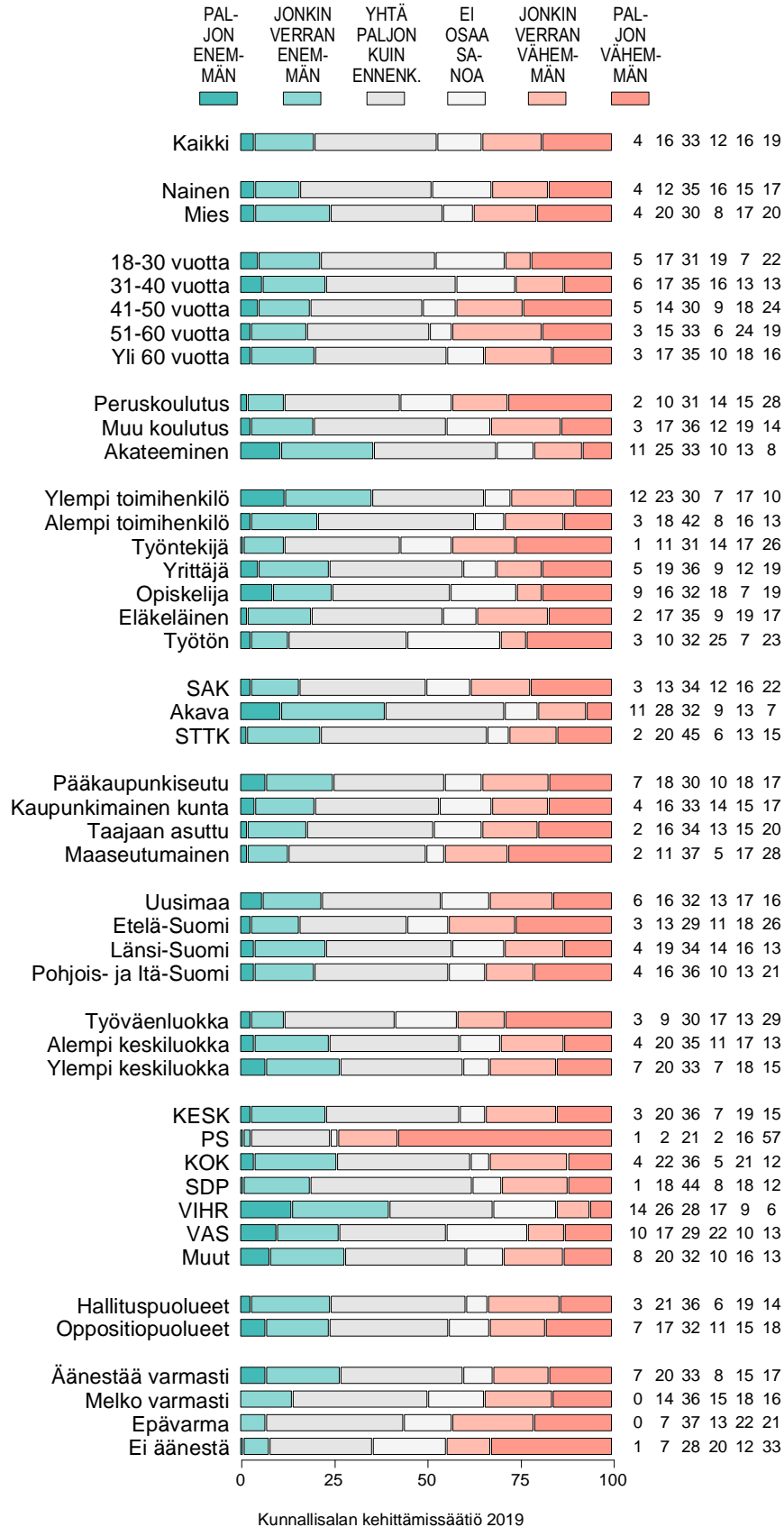
Kunnallissalan kehittämissäätiö 2019

Kuvio 6-4. MISSÄ MÄÄRIN SUOMEN TULISI OTTAA VASTAAN MAAHANMUUTTAJIA ERI MAANTIETEELLISILTÄ ALUEILTA: EU-MAAT (%).



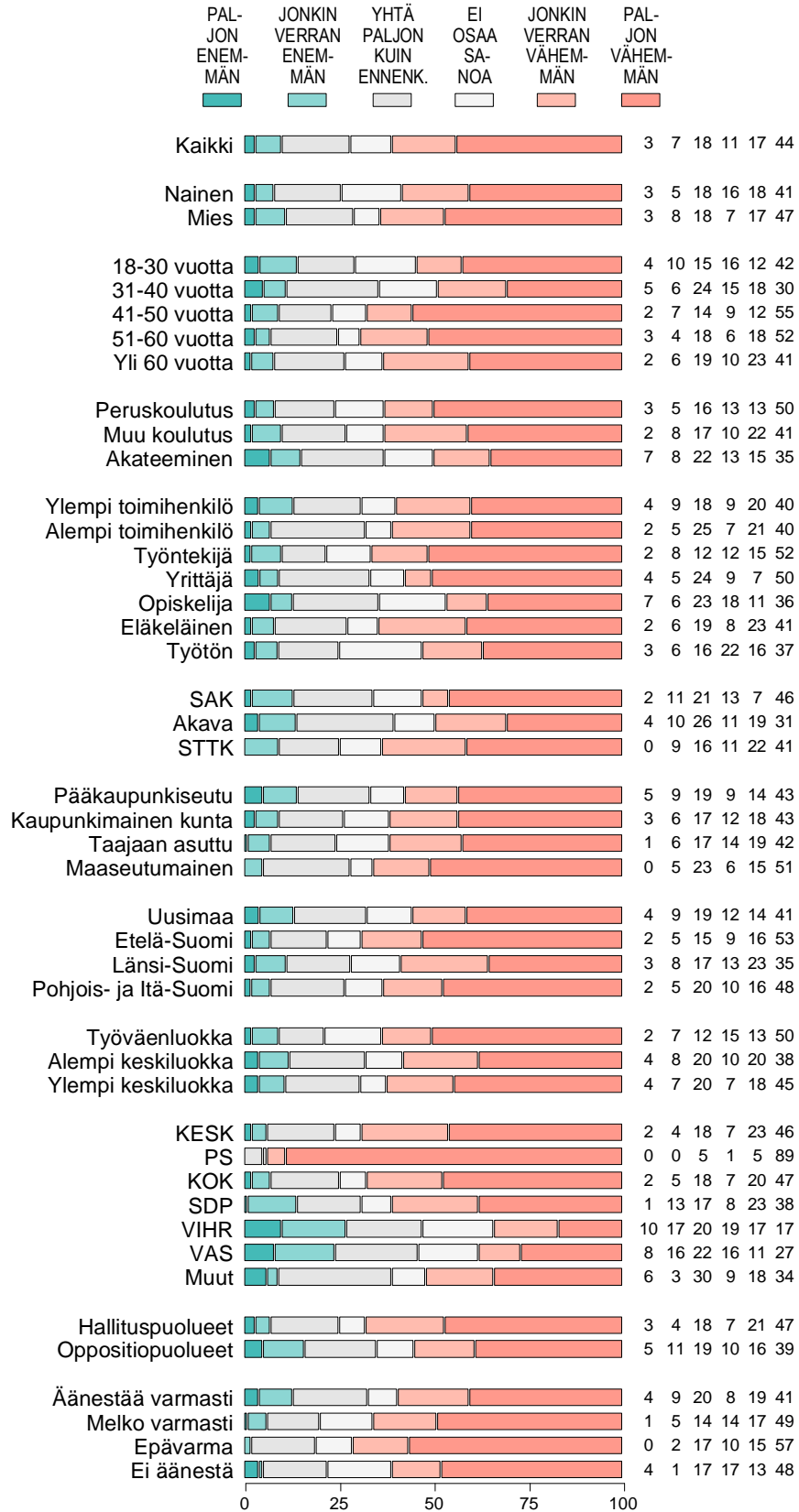
Kunnallissalan kehittämissäätiö 2019

Kuvio 6-5. MISSÄ MÄÄRIN SUOMEN TULISI OTTAA VASTAAN MAAHANMUUTTAJIA ERI MAANTIETEELLISILTÄ ALUEILTA: MUU EUn ULKOPUOLINEN EUROOPPA (%).



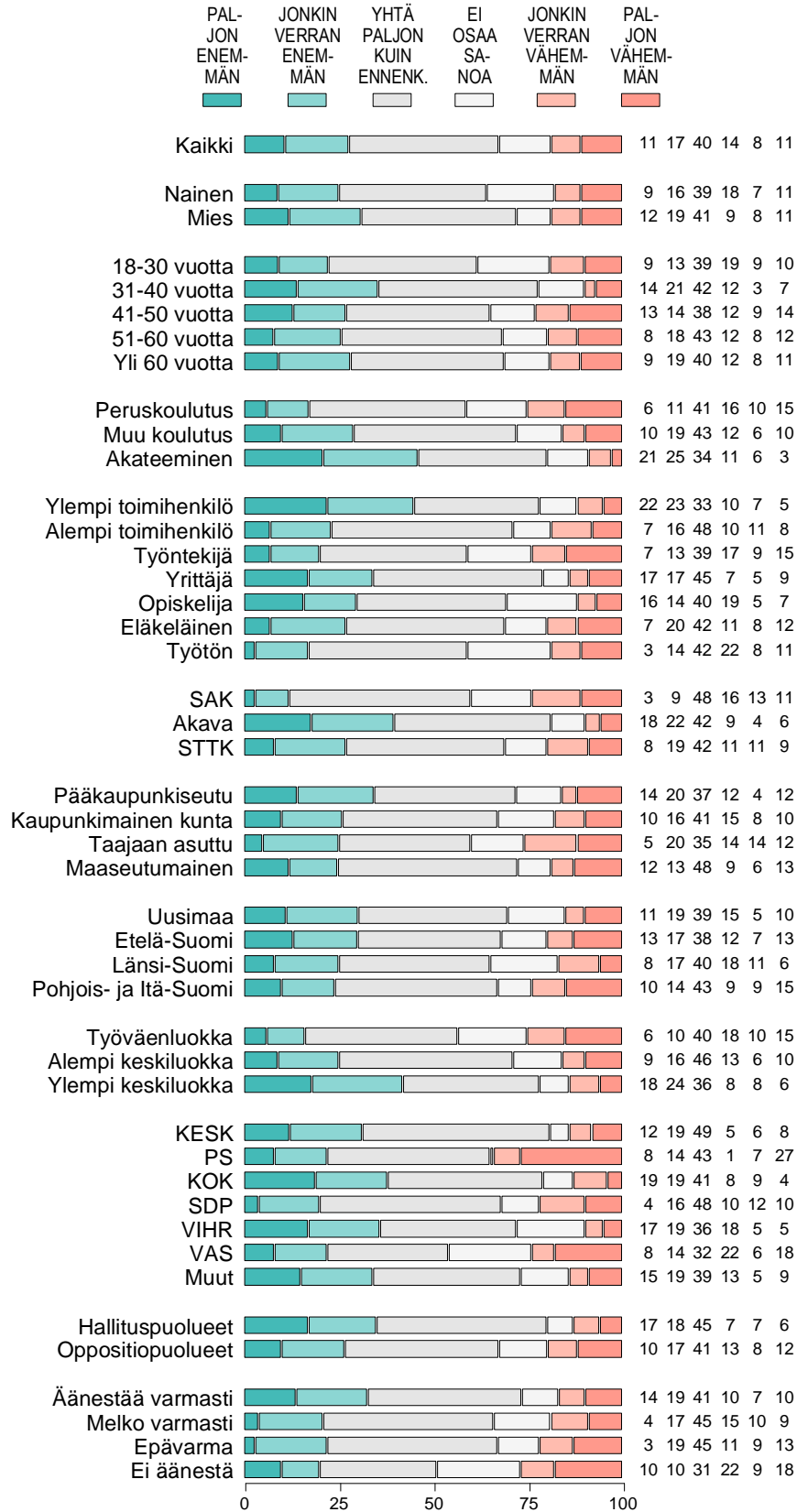
Kunnallisalan kehittämissäätiö 2019

Kuvio 6-6. MISSÄ MÄÄRIN SUOMEN TULISI OTTAA VASTAAN MAAHANMUUTTAJIA ERI MAANTIETEELLISILTÄ ALUEILTA: LÄHI-ITÄ (%)



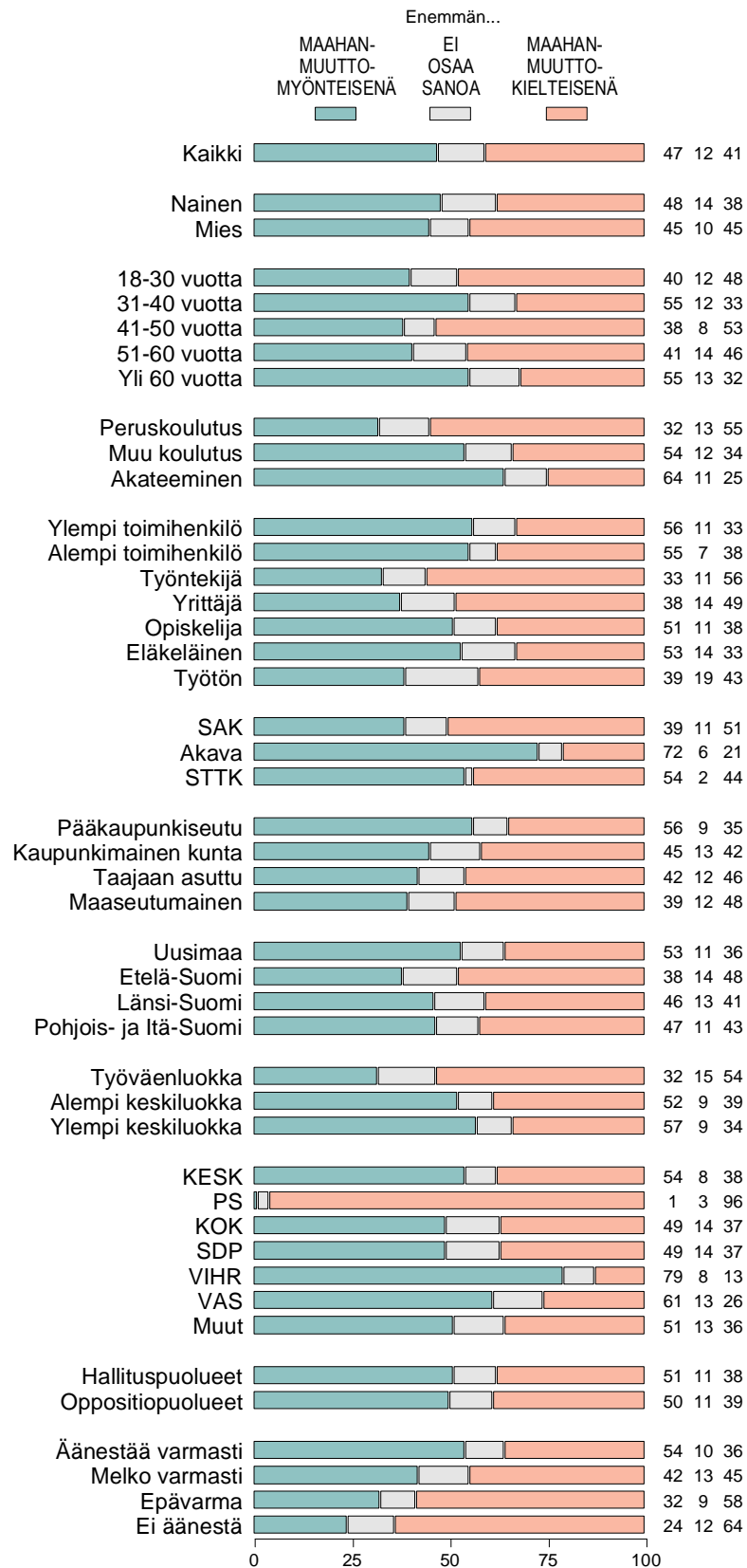
Kunnallissalan kehittämissäätiö 2019

Kuvio 6-7. MISSÄ MÄÄRIN SUOMEN TULISI OTTAA VASTAAN MAAHANMUUTTAJIA ERI MAANTIETEELLISILTÄ ALUEILTA: POHJOIS-AMERIikka (%)



Kunnallisalan kehittämissäätiö 2019

Kuvio 7e. SUHTAUTUMINEN MAAHANMUUTTOON: JOS VALITTAVANA ON KAKSI VAIHTOEHTOA, MITEN ARVIOI ITSEÄÄN TÄLLÄ HETKELLÄ (%).



Kunnallissalan kehittämissäätiö 2019